

KERN CIJFERS 2022

westtoer

PARTNER IN TOERISME



WEST-VLAANDEREN ONDER DE LOEP



de Kust



de Westhoek
GEMEENSCHAP VAN TOERISTEN

KERNCIJFERS 2022

*Voor Leiestreek enkel West-Vlaamse Leiestreek

WESTHOEK

(WEST-VLAAMSE)
LEIESTREEK

KUST

BRUGSE
OMMELAND

BRUGGE



TOTAAL
BESTEDINGEN

4,4

MILJARD €



WERK-
GELEGENHEID

47.000

VTE



AANKOMSTEN

7,4













MILJOEN

OVER-
NACHTINGEN

31,4

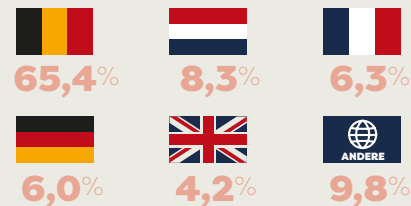
MILJOEN

VERBLIJFSTOERISME AANBOD & VRAAG

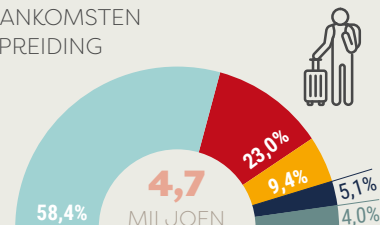
HOTELS	UITBATINGEN	BEDDEN	AANKOMSTEN	OVERNACHTINGEN
	387	27.820	2.257.225	4.104.052
B&B'S				
	723	4.736	221.151	413.664
VAKANTIEPARKEN & -CENTRA				
	5	4.707	286.610	1.179.406
VAKANTIEWONINGEN (UITGEZONDERD KUST)				
	884	9.428	238.254	666.288
JEUGDLOGIES				
	117	11.024	357.899	978.273
KAMERGERELATEERD LOGIES				
	337	8.758	304.058	924.282
KAMPEERBEDRIJVEN				
 KORTKAMPEER-PLAATSEN	151	15.073	234.607	783.533
 LANGETERMIJN-PLAATSEN (UITGEZ. KUST)		3.011		
 LANGETERMIJN-PLAATSEN KUST**		86.496	747.566	3.953.393
VAKANTIEWONINGEN KUST*				
 VERHUUR VIA VERHUURKANTOREN	518.590		302.715	3.341.545
 DIRECTE VERHUUR			466.364	3.166.239
 TWEEDE VERBLIJFSGEBRUIK**			1.987.589	11.851.078
VERBLIJFSTOERISME IN COMMERCIEEL LOGIES			4.668.883	15.557.282
TWEEDEVERBLIJFSTOERISME KUST			2.735.155	15.804.471
TOTAAL VERBLIJFSTOERISME	689.643	7.404.038	7.404.038	31.361.753

COMMERCIEEL LOGIES

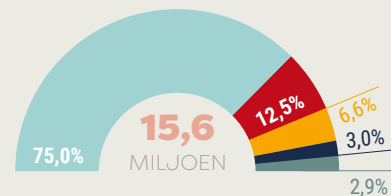
AANKOMSTEN PER HERKOMST



AANKOMSTEN SPREIDING



OVERNACHTINGEN SPREIDING

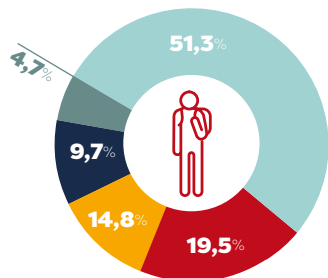


* De Kust telt 103.718 vakantiewoningen (= uitbatingen). Het gebruik ervan is gemengd (verhuur & tweede verblijfgebruik).

** Langetermijnkampeerplaatsen en tweedeverblijfsgebruik vakantiewoningen (tweede woningen) = tweedeverblijfstoerisme Kust.

DAGTOERISTEN & RECREATIEVE FIETSERS

AANTAL
DAGTOERISTEN



33,2
MILJOEN

FIETSERS OP HET WEST-VLAAMSE
RECREATIEVE FIETSNETWERK



6,8
MILJOEN

1,8 MILJOEN*

WEST-VLAAMSE
LEIESTREEK

2,4 MILJOEN

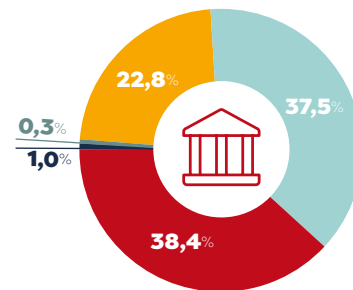
WESTHOEK
& WESTKUST

2,7 MILJOEN

BRUGSE OMMELAND
& OOSTKUST

*2,1 miljoen incl. Oost-Vlaamse Leiestreek

AANTAL BEZOEKERS
ATTRACTIES/MUSEA



6,8
MILJOEN

Het gaat enkel om de permanente, betalende attracties en musea, voornamelijk gericht op toerisme, die bezoekersaantallen ter beschikking kunnen stellen.

**BENIEUWD NAAR
MEER CIJFERS EN
ONDERZOEKEN?**

SURF NAAR
WWW.WESTTOER.BE/
CIJFERS-EN-ONDERZOEK

Koning Albert I-Laan 120, 8200 St.-Michiels (Brugge)
+32 50 30 55 00 | info@westtoer.be | www.westtoer.be

Bron: Westtoer, Toerisme Vlaanderen, FOD Economie, Toerisme Brugge

westtoer

west-vlaanderen
de gedreven provincie